

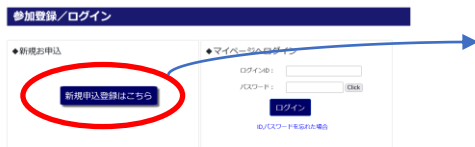
はじめに、学会ホームページから大会ホームページに入ってください。



大会ホームページ左の、「参加登録申込」をクリックします。



ボタンを押してください。  
(ログイン画面に移動します)



「新規登録」を押してください



参加登録画面が出ます。

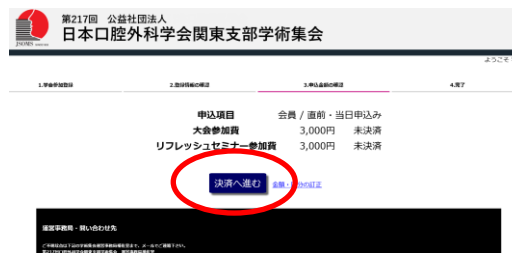
名前や連絡先など必要情報を入力します。

利用するIDやパスワードを忘れずに設定し、必ずメモを取ってください。

「登録内容確認に進む」を押してください



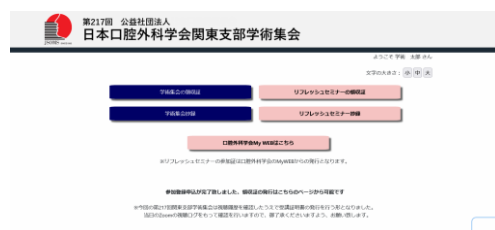
確認画面に移ります。  
登録内容と参加費の全額が、正しいのか確認してください



「決済に進む」を押して、決済に進みます。



画面の指示に従い、決済を完了してください。登録したメールアドレスに、決済完了メールが届きます。



マイページが表示されれば、登録完了です。